
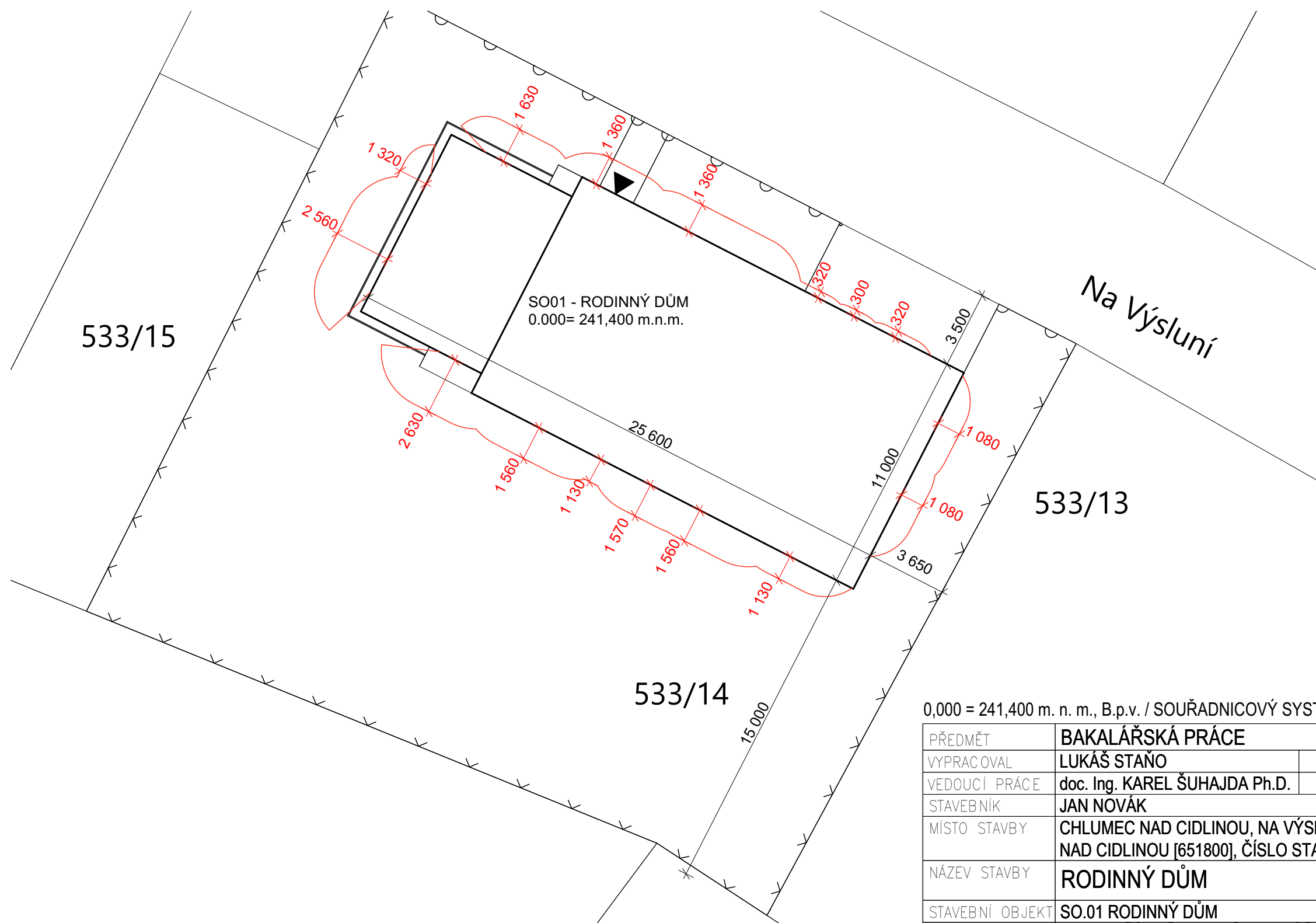


M: 1:200


---

 POŽÁRNĚ NEBEZPEČNÝ PROSTOR

## STAVEBNÍ OBJEKT



0,000 = 241,400 m. n. m., B.p.v. / SOUŘADNICOVÝ SYSTÉM S-JTSK

|                 |   |  |   |   |                       |
|-----------------|---|--|---|---|-----------------------|
| PŘEDMĚT         | BAKALÁŘSKÁ PRÁCE  |  |  | FAKULTA<br>STAVEBNÍ Ústav<br>pozemního stavitelství |                       |
| VYPRACOVAL      | LUKÁŠ STAŇO   |  |   |   |                       |
| VEDOUcí PRÁCE   | doc. Ing. KAREL ŠUHAJDA Ph.D.   |  |   |   |                       |
| STAVEBNÍK       | JAN NOVÁK   |  |   |   |                       |
| MÍSTO STAVBY    | CHLUMEC NAD CIDLINOU, NA VÝSLUNÍ K. Ú. CHLUMEC NAD CIDLINOU [651800], ČÍSLO STAVEBNÍ PARCELY 533/14 |  |   |   |                       |
| NÁZEV STAVBY    | RODINNÝ DŮM   |  |   | FORMÁT  | 2 x A4                |
| STAVEBNÍ OBJEKT | SO.01 RODINNÝ DŮM   |  |   | DATUM   | 5/2023                |
| ČÁST            | D.1.3 POŽÁRNĚ BEZPEČNOSTNÍ ŘEŠENÍ   |  |   | STUPEŇ PD   | DPS                   |
| OB SAH:         | PŮDORYS 1.N.P. - PBŘ  |  |   | MEŘÍTKO<br>1:50                                     | Č. VÝKRESU<br>D.1.3.5 |